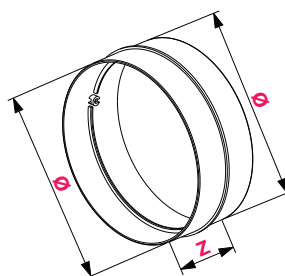


## Łącznik kanału okrągłego Ø 160 KO160-21

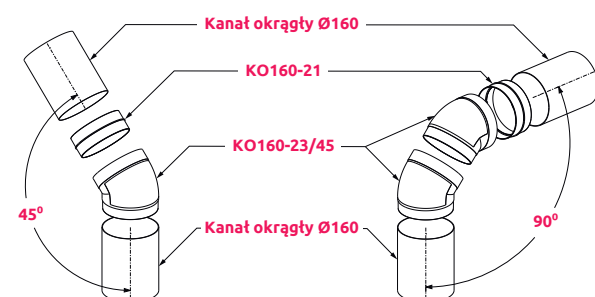
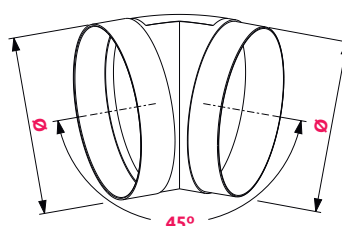
	Ø	Z
KO160-21	160	62




## Kolano kanału okrągłego 45° Ø 160 KO160-23/45

	Ø
KO160-23/45	160

Do prawidłowego montażu KO160-23/45, konieczne jest zastosowanie łącznika KO160-21 i umieszczenie go pomiędzy kolaniem a odcinkiem kanału zgodnie z poniższym schematem.

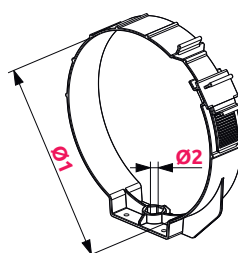


Kolanka można razem połączyć oraz obracać wokół własnej osi w dowolnym kierunku o 360 stopni.



## Uchwyt kanału okrągłego Ø 160 KO160-28

	Ø1	Ø2
KO160-28	150-170	8



## Redukcja kanałów okrągłych Ø 160/150 KO160-29

	Ø1	Ø2
KO160-29	160	150

